

XYLASSUR



Courtier d'assurances partenaire
des entreprises et de leurs dirigeants

**Des compétences,
pour des solutions d'assurances intelligentes**



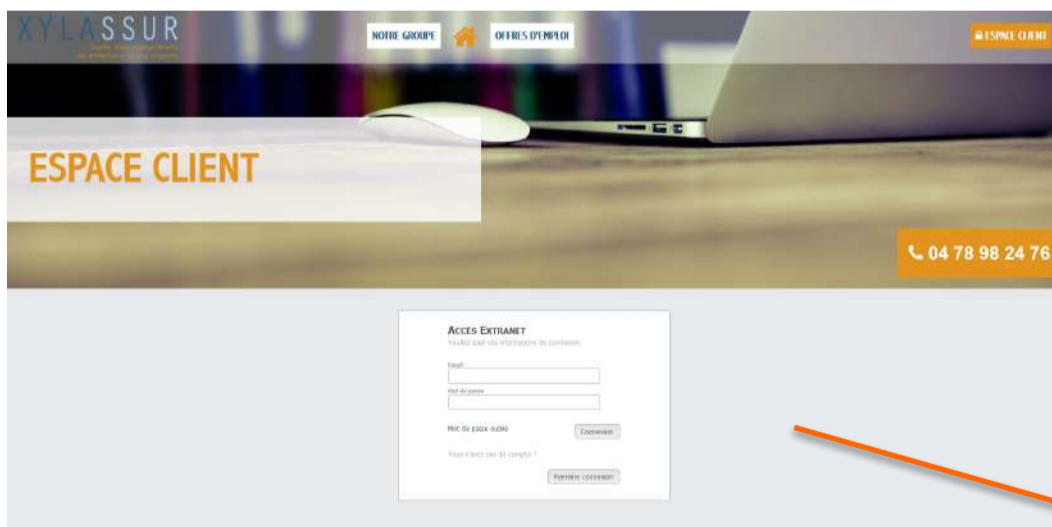
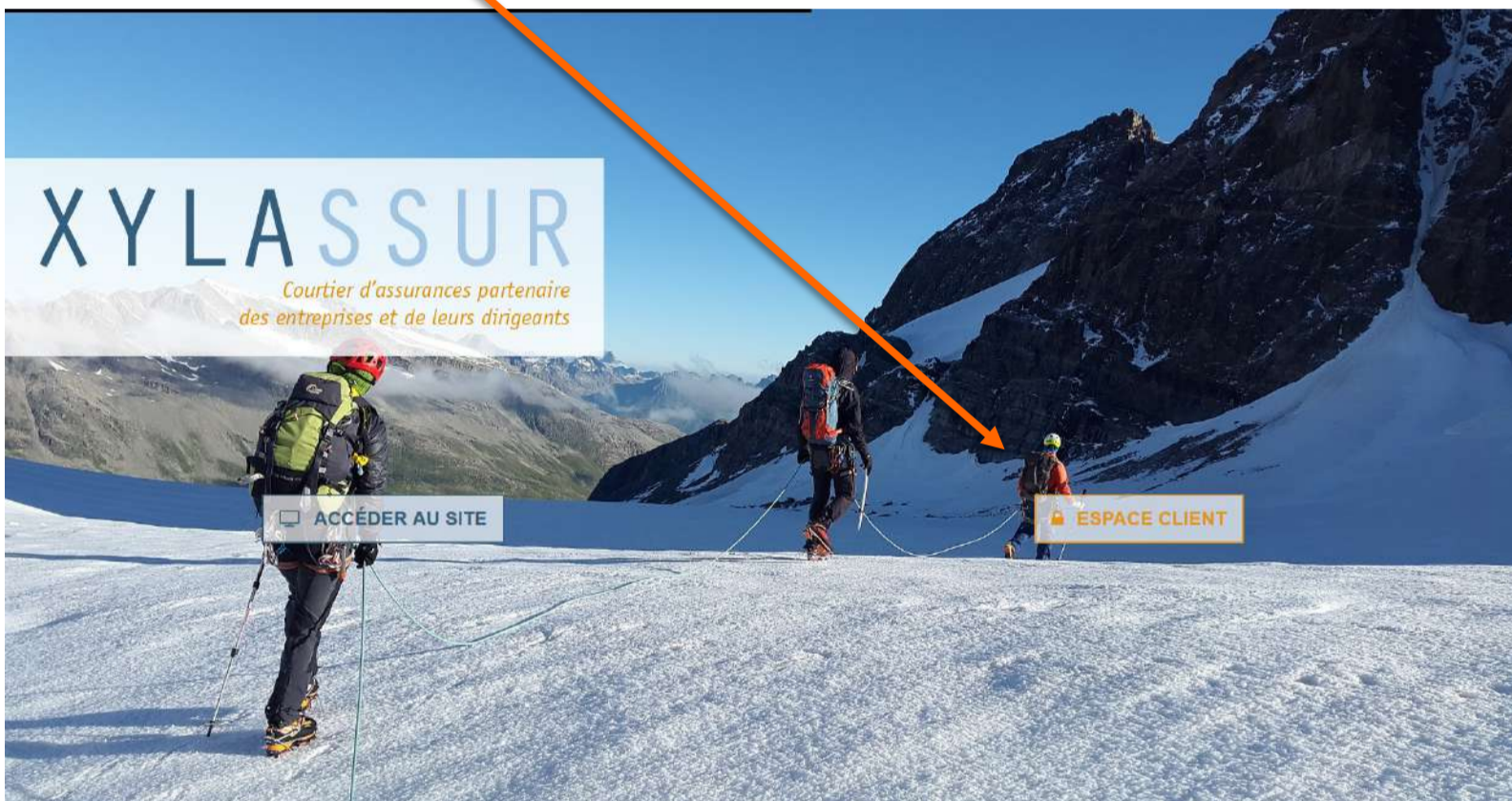
**GUIDE EXTRANET
XYLASSUR**

Création de votre Espace

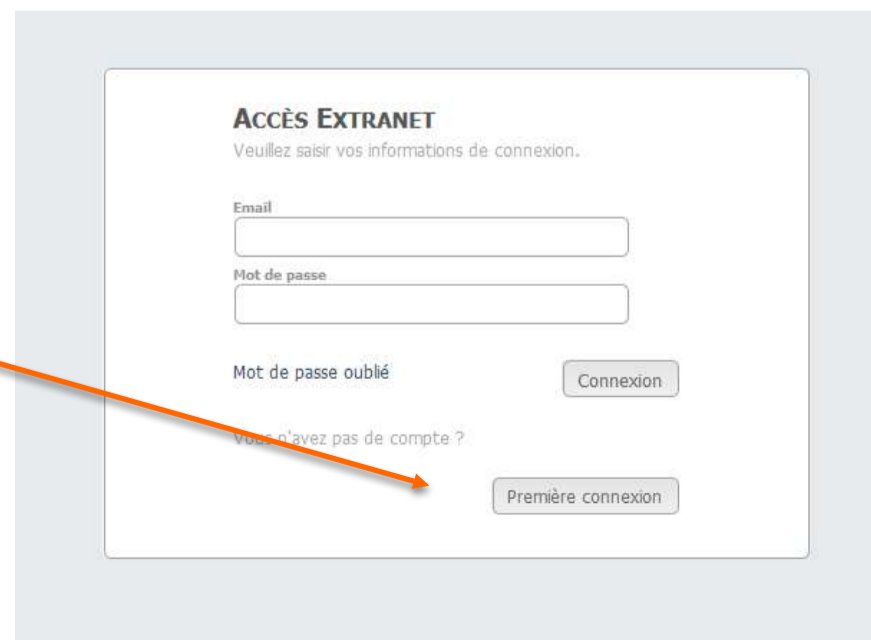
XYLASSUR met à votre disposition un applicatif qui vous permet de disposer de tous les documents et informations de vos contrats 24h / 24 et 7 jours / 7, depuis tous supports (PC, tablette, Smartphone).

Pour créer votre Espace, rendez vous sur le site www.xylagroup.fr

Cliquez sur « ESPACE CLIENT »



Cliquez sur « Première connexion »



XYLASSUR
Capacité d'assurance collective
des entreprises et de leurs dirigeants

NOTRE GROUPE OFFRES D'EMPLOI ESPACE CLIENT

ESPACE CLIENT

04 78 98 24 76

PREMIÈRE CONNEXION

Email

Valider

Renseignez votre mail.
Attention, il ne peut y avoir qu'un seul mail par société.

Vous devez nous indiquer celui à retenir avant votre première connexion

PREMIÈRE CONNEXION

✓ La demande d'initialisation de votre compte a bien été envoyée. Dès qu'elle sera traitée nous vous enverrons un email vous invitant à créer votre mot de passe.

Valider

Votre demande de connexion est adressée à nos services.

Dès l'activation de votre espace par nos services, vous recevez un mail de confirmation vous invitant à cliquer sur un lien pour créer votre mot de passe :

« Bonjour.

Votre compte sur votre espace client XYLAGROUP a été activé.

Veuillez cliquer sur le lien ci-dessous pour accéder au formulaire de création de mot de passe.

http://www.xylogroup.fr/espace-client/connexion?client_id=244031&company=xylogroup&token=a0fc54c91259480c88712f0bbefb9f5e&mode=activate

*Cordialement
XYLAGROUP »*

Cliquez sur le lien et créer votre mot de passe

Nous vous conseillons d'utiliser des lettres, chiffres, majuscules et minuscules pour sécuriser votre accès

CHOISISSEZ VOTRE MOT DE PASSE

Veillez renseigner le formulaire.

Un mot de passe bien sécurisé doit utiliser des lettres, des chiffres, des majuscules, des minuscules.

Mot de passe

Confirmation du mot de passe

Valider

CHOISISSEZ VOTRE MOT DE PASSE

Un mot de passe bien sécurisé doit utiliser des lettres, des chiffres, des majuscules, des minuscules.

✓ Votre compte a bien été créé. Vous pouvez désormais vous connecter.

Connexion à votre Espace

Après avoir créé votre mot de passe, vous êtes invité à retourner sur la page de connexion en cliquant sur le cicle



Renseignez votre mail et votre mot de passe

ACCÈS EXTRANET

Veuillez saisir vos informations de connexion.

Email

Mot de passe

Mot de passe oublié

Vous n'avez pas de compte ?

Vous arrivez sur la page d'accueil de votre Espace.

VOTRE ESPACE CLIENT

Connecté : ESPACE ENTREPRISE XYLASSUR

- Menu Principal
- Informations client
- Contrats
- Sinistres
- Nouveau sinistre
- Documents
- Déconnecter

Informations client

Société	Nom	SIREN/SIRET	Forme juridique
ESPACE ENTREPRISE XYLASSUR	<i>Non renseigné</i>	12345678900012	SAS
Code APE			
6420Z			

Adresse postale et coordonnées

Adresse postale	Téléphone Bureau	Fax
40 rue de la Croix des Hormes 69250 MONTANAY	04 78 98 24 76	<i>Non renseigné</i>
	Téléphone Mobile	Email
	06 12 97 03 81	cfranc@xylassur.fr

Votre Espace Entreprise vous donne accès aux informations suivantes :

INFORMATIONS CLIENTS

Retrouvez dans cet item toutes les informations de votre Entreprise (SIRET, Code APE, Coordonnées...). Vous pouvez modifier ces informations en cliquant sur le lien « Modifier votre compte ».

CONTRATS

Retrouvez dans cet item la liste des contrats souscrits auprès de XYLASSUR.

En cliquant sur un contrat, vous pourrez retrouver toutes ses informations générales ainsi que tous les documents associés : conditions générales, conditions particulières, notice de garanties, modèle de bulletin d'affiliation, modèle de bulletin de portabilité...

SINISTRES

Si vous êtes clients en Assurances Dommage, vous retrouverez dans cet item tous les sinistres liés à votre Entreprise. En cliquant sur un sinistre, vous accéderez aux informations générales et aux documents liés à l'instruction de votre dossier.

NOUVEAUX SINISTRES

Vous pouvez déclarer un nouveau sinistre via votre Espace Entreprise. Il vous suffit de compléter la demande de renseignement et de l'adresser à nos services en cliquant sur « Enregistrer »

DOCUMENTS

Dans cet item, retrouvez les documents utiles au fonctionnement de vos contrats : informations juridiques, informations de gestion (loi Evin, guides Extranets, guide Santé, Réseau de soins...), comptes de résultats, informations conventionnelles...